


Filtre

teams



Annuler



Microsoft Teams

Erhverv

★★★★☆ 25 t

HENT

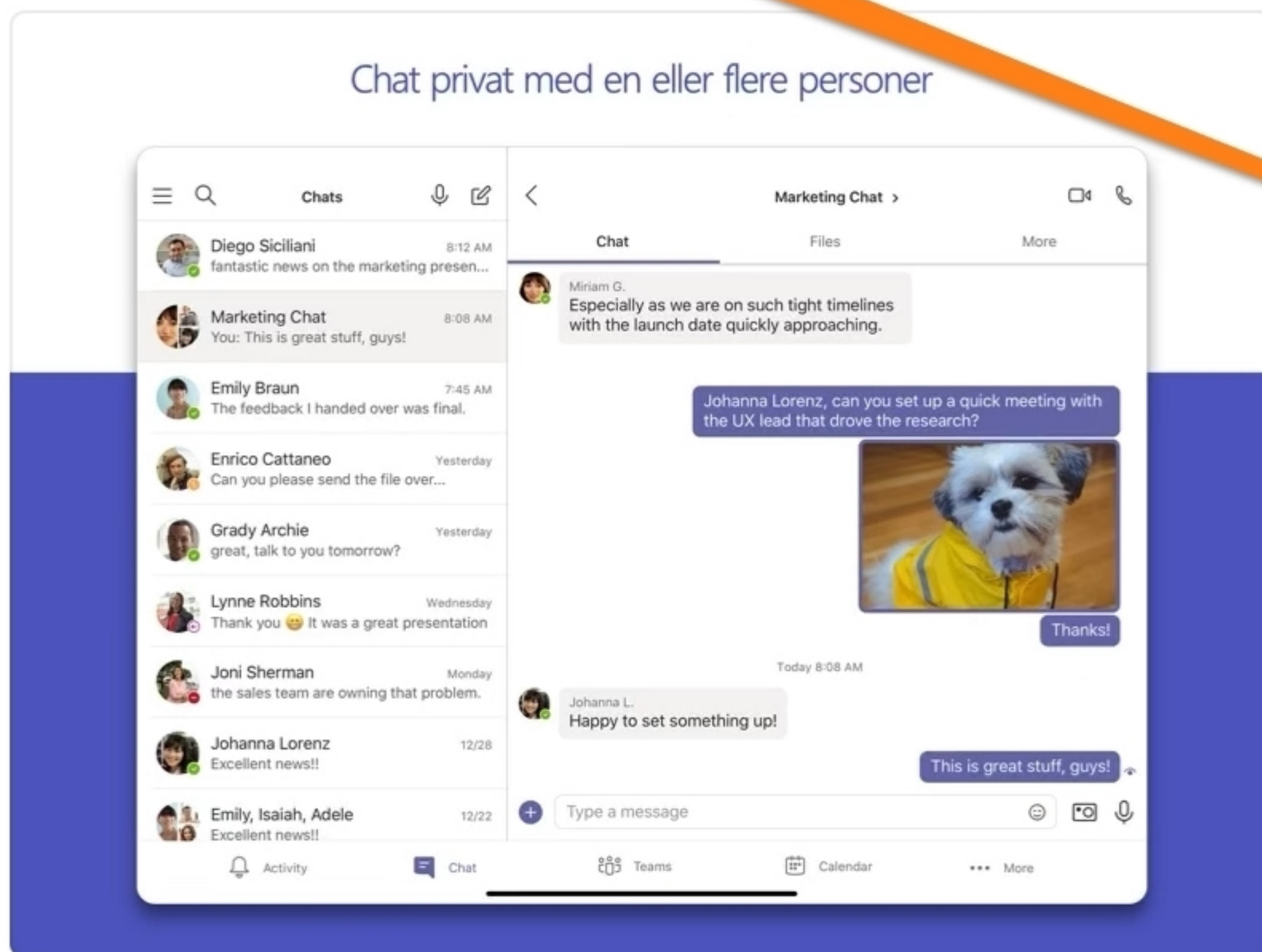


Teams

Værktøjer

☆☆☆☆☆ 2

HENT



**Hent Microsoft Teams i App-store**

**Du skal ikke starte eller logge på Teams**



Microsoft SharePoint

Produktivitet

★★★★☆ 2,6 t

HENT




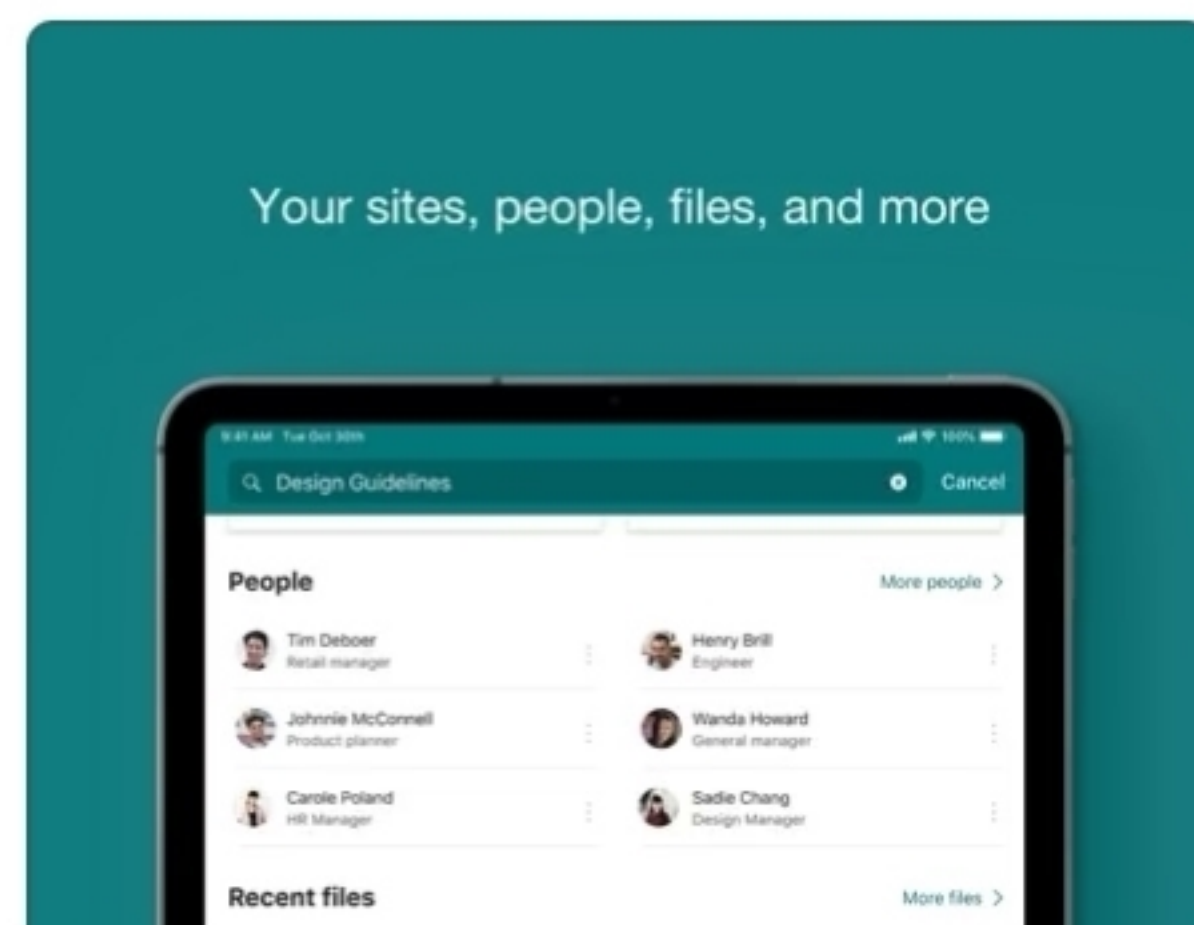
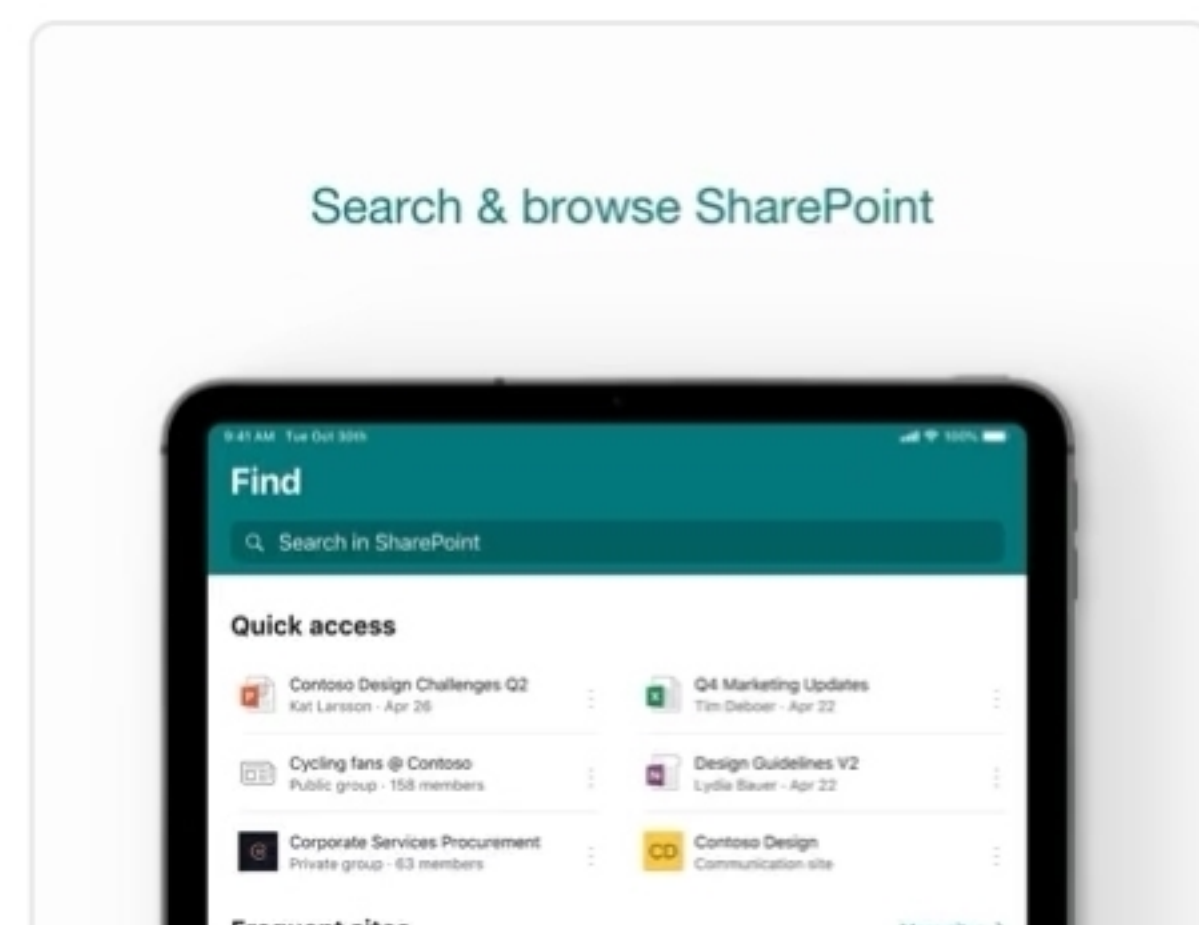
Ild Og Vand: Online

Eventyr

★★★★☆ 179

HENT

Køb i app





**På iPad'en, skal du nu finde og trykke på det link, som læreren har gjort tilgængeligt.**

9.00: Teams

11. januar

I dag skal vi mødes på Teams kl. 9.00. Jeg glæder mig sådan til, at se jer!

Brug linket herunder. Husk, at tænde for kameraet og at slukke for mikrofonen. Når du vil sige noget, trykker du på den lille hånd, når jeg siger dit navn, er ordet dit.

Der er fokus på de sociale i dag, men dem der har lyst til at arbejde med dagens dansk, må gerne blive hængende sammen med mig. Jeg laver bl.a. Vitello højt.

[Link til mødet](#)

**I dette tilfælde er det i Ugeplanen på MinUddannelse**



**Det er vigtigt, at du IKKE** Microsoft Teams  
**har prøvet at logge på Teams.**  
**Når du trykker på linket i Ugeplanen**  
**starter Teams med denne skærm.**



**Tryk på**  
**"Deltag som gæst"**

Mødetid  
Hvordan vil du deltage?

Deltag som gæst

Log på, og deltag

# Skriv dit navn

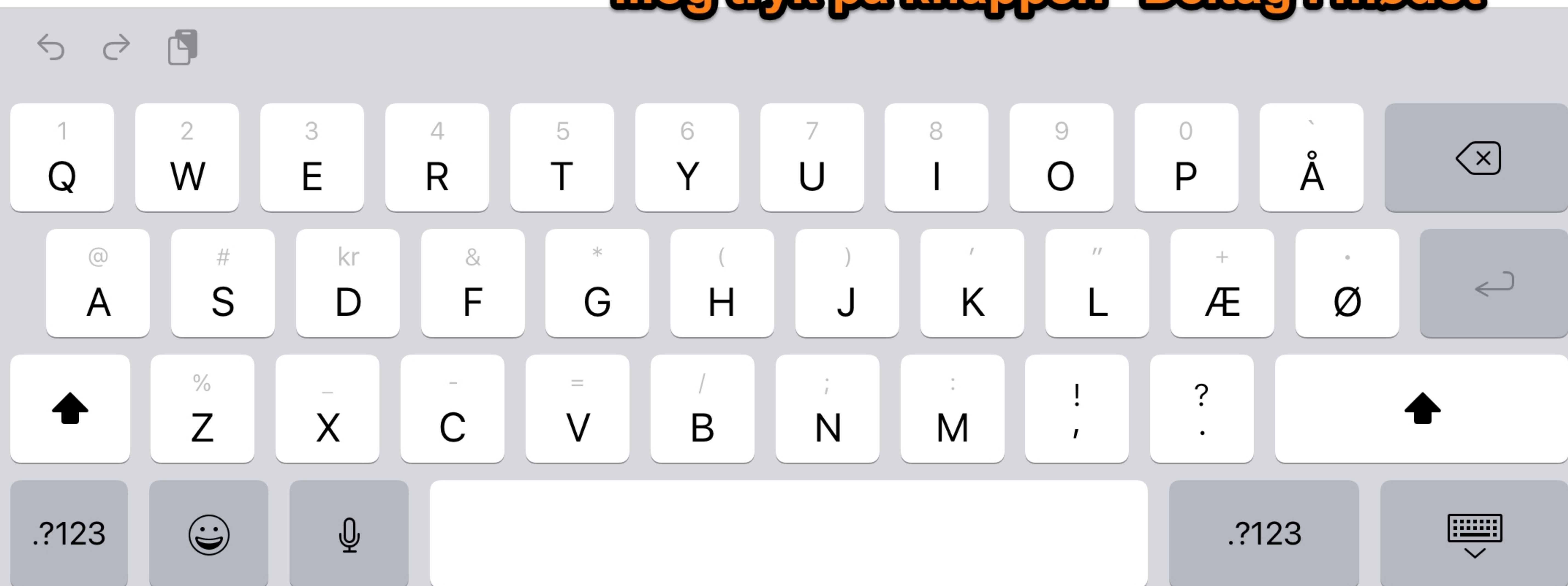


Skriv dit navn, og vælg så Deltag i mødet.

Navn

Deltag i mødet

**...og tryk på knappen "Deltag i mødet"**





# Møde

**Nu logger du på videomødet,  
og nu styrer din lærer, hvad  
som skal ske.**



Opretter forbindelse...

