

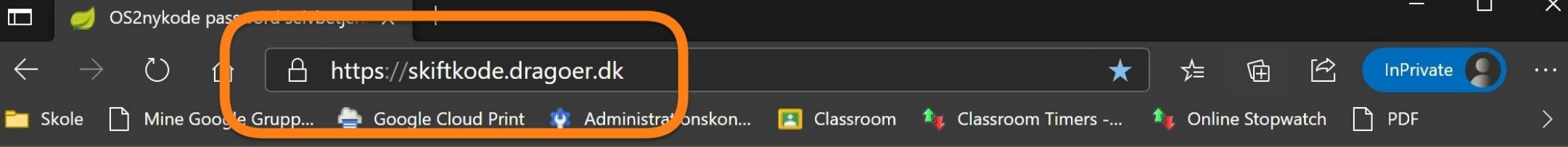
# Dragør Kommune

---



---

Vejledning til kodeskift for **FORÆLDRE**




# Naviger til <https://skiftkode.dragoer.dk>

## Skift AD kodeord

Hvis du ønsker at skifte dit AD kodeord, kan du skifte det her. Du skal først gennemføre et login med en af nedenstående login metoder, hvorefter du kan vælge et nyt kodeord.

- Login med NemID
- Login med AD



**Login med NemID**

# Login med NemID

**Login foregår som det kendes med Nem-ID**



NEM ID ? | X

Dragør Kommune - Intranet

Bruger-id

Adgangskode [Glemt kode?](#)

Næste

**På denne side skal du vælge dit barn,  
og trykke på knappen "Skift kodeord"**

## Andres brugerkonti

Vis  rækker per side

Søg

Konto	Handlinger
Jens Hansen (jens1234)	<a href="#">Skift kodeord</a>

**På denne side indtastes og vælges det nye kodeord, der skal opfylde politikken, som beskrevet nederst på siden.**

Log ud

Vælg ny adgangskode

Ny adgangskode

.....

Gentag adgangskode

.....|

Gem

**Tryk til sidst på knappen Gem**

### Password politik

Det valgte password skal overholde følgende krav


- Kodeordet skal være mellem 8 og 64 tegn langt
- Kodeordet skal indeholde både tal og bogstaver

**Adgangskoden skal overholde disse krav**

# Der går nu et øjeblik mens koden skiftes

## Kodeord skiftes

Vent venligst mens dit kodeord nulstilles...



**Kodeord skiftet**

Dit kodeord er nu skiftet, og du kan anvende det valgte kodeord til at logge på

OK

**Din kode er nu skiftet.  
Tryk på knappen OK og luk vinduet.**